



振替・代行輸送のご案内

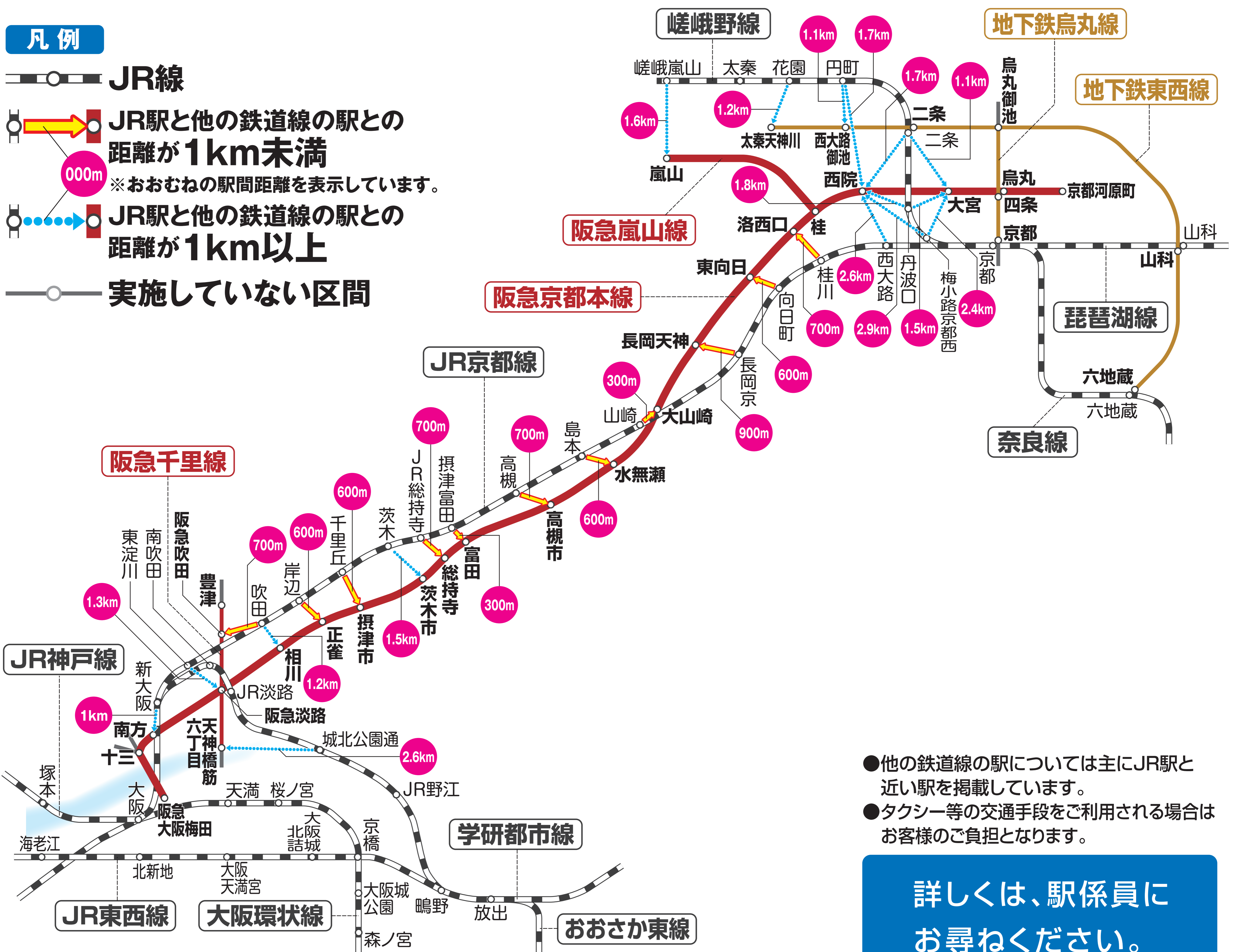
= 振替・代行輸送実施線区/区間 =

 阪急電鉄	<ul style="list-style-type: none"> ● 京都本線 / 大阪梅田～京都河原町 ● 千里線 / 天神橋筋六丁目～豊津 ● 嵐山線 / 桂～嵐山
 京都市営地下鉄	<ul style="list-style-type: none"> ● 烏丸線 / 京都～烏丸御池 ● 東西線 / 太秦天神川～六地蔵

※乗車券類の券面区間内であれば振替輸送区間のどの駅でも乗降できます。詳しくは駅係員にお尋ねください。

凡例

-  JR線
-  JR駅と他の鉄道線の駅との距離が1km未満
※おおむねの駅間距離を表示しています。
-  JR駅と他の鉄道線の駅との距離が1km以上
-  実施していない区間



- 他の鉄道線の駅については主にJR駅と近い駅を掲載しています。
- タクシー等の交通手段をご利用される場合はお客様のご負担となります。

詳しくは、駅係員にお尋ねください。

ご利用のお客様には、大変ご迷惑をおかけいたします。お詫び申し上げます。