

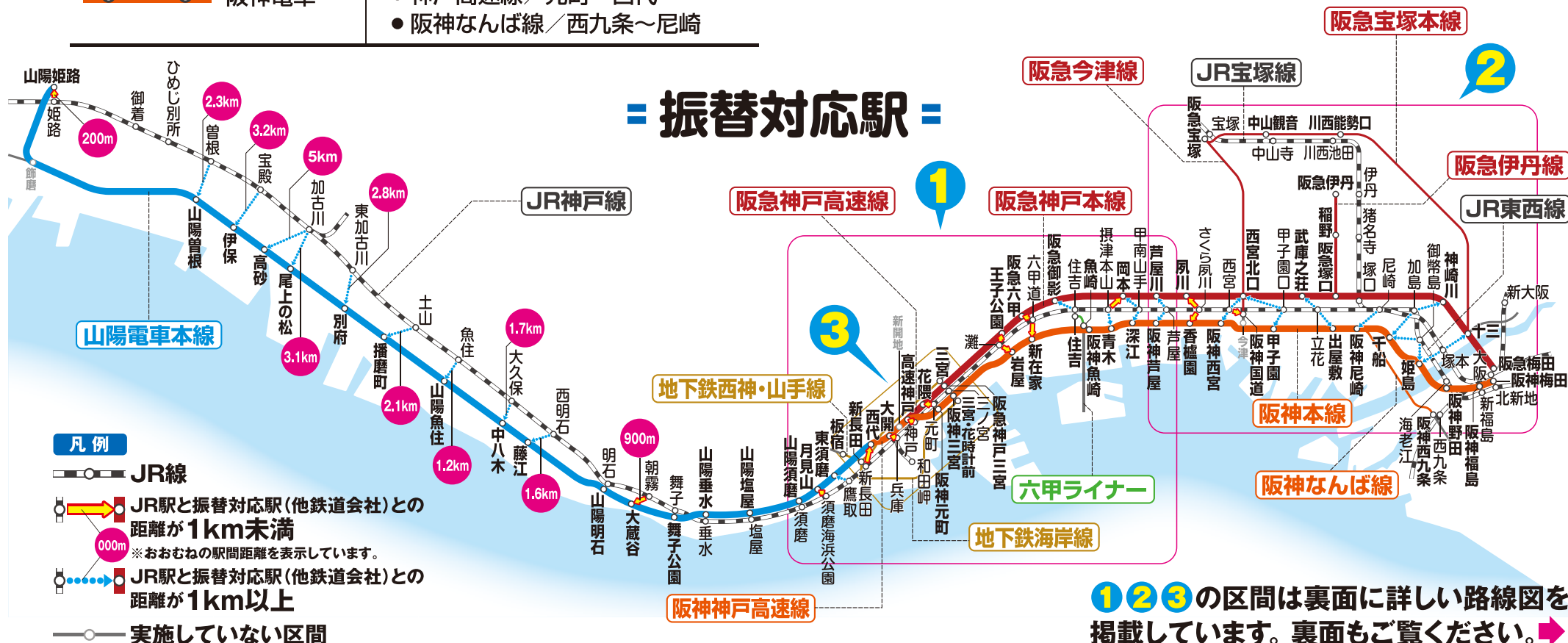
振替・代行輸送のご案内

= 振替・代行輸送実施線区/区間 =

● ● 阪急電鉄	<ul style="list-style-type: none"> ● 神戸本線／梅田～神戸三宮 ● 神戸高速線／神戸三宮～西代 ※西代への直通列車はありません。新開地等でお乗換ください。 ● 伊丹線／塚口～伊丹 ● 今津線／阪神国道～宝塚 ※宝塚への直通列車はありません。西宮北口でお乗換ください。 ● 宝塚本線／梅田～宝塚
● ● 阪神電車	<ul style="list-style-type: none"> ● 本線／梅田～元町 ● 神戸高速線／元町～西代 ● 阪神なんば線／西九条～尼崎

● ● 山陽電車	● 本線／西代～山陽姫路
● ● 神戸市営地下鉄	<ul style="list-style-type: none"> ● 西神・山手線／三宮～板宿 ● 海岸線／三宮・花時計前～新長田
● ● 六甲ライナー	● 六甲アイランド線／住吉～魚崎

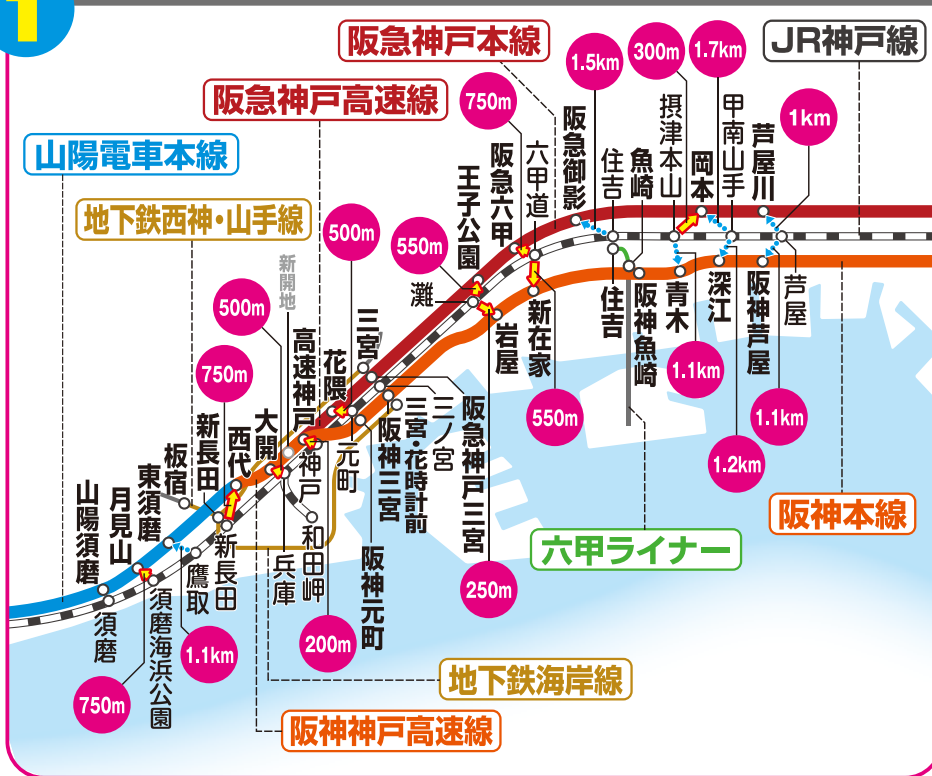
※但し、当社と各鉄道会社で定めている駅での乗降に限ります。
詳しくは駅係員にお尋ねください。



= 振替対応駅 =

1

神戸周辺の振替・代行ルート



- 凡例**
- JR線
 - JR駅と振替対応駅(他鉄道会社)との距離が1km未満
 - ※おむねの駅間距離を表示しています。
 - JR駅と振替対応駅(他鉄道会社)との距離が1km以上
 - 実施していない区間

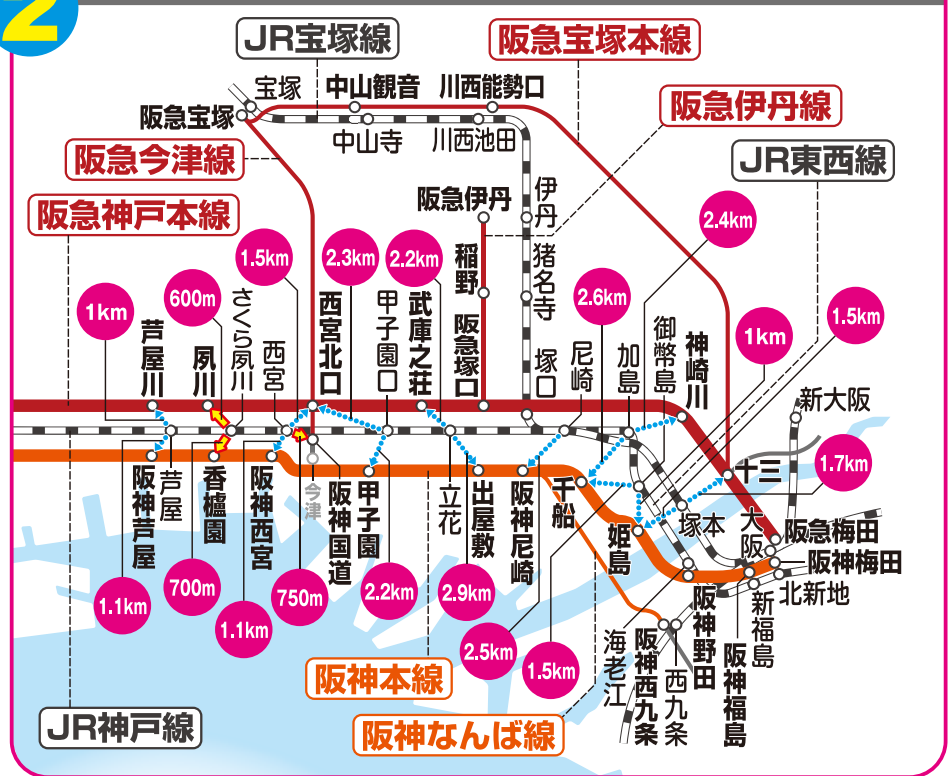
- 振替対応駅(他鉄道会社)については、主にJR駅と最も近い駅のみを掲載しています。
- 振替対応駅までタクシー等の交通手段をご利用される場合はお客様のご負担となります。

詳しくは、駅係員にお尋ねください。

ご利用のお客様には、大変ご迷惑をおかけいたします。
お詫び申し上げます。

2

大阪周辺の振替・代行ルート



3

JR神戸線・和田岬線と神戸市営地下鉄の振替・代行ルート

