








振替・代行輸送のご案内

= 振替・代行輸送実施線区/区間 =

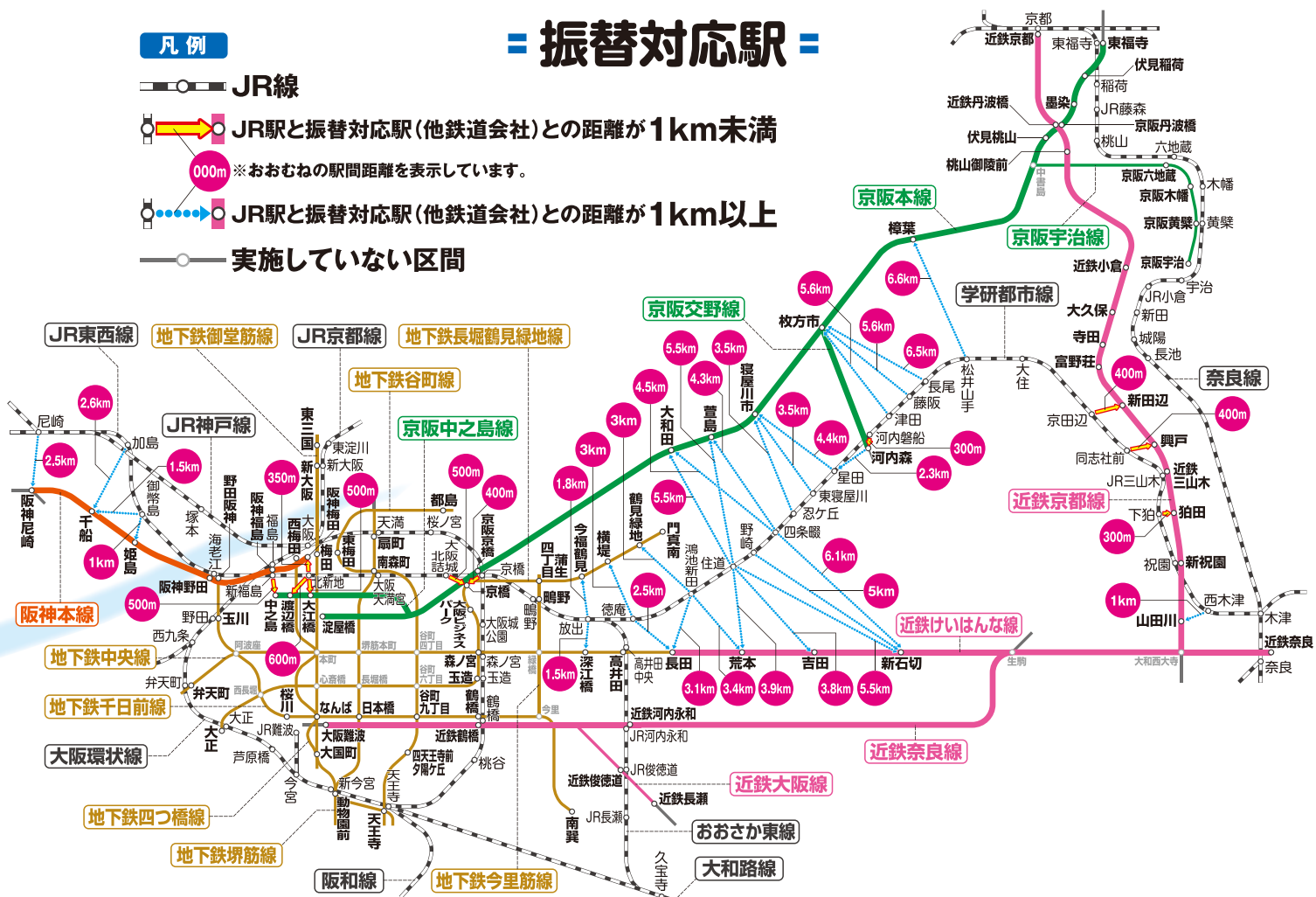
 近畿日本鉄道	<ul style="list-style-type: none"> ● 奈良線 / 大阪難波～近鉄奈良 ● 京都線 / 京都～大和西大寺 ● 大阪線 / 大阪上本町～長瀬 ● けいはんな線 / 長田～生駒
 京阪電車	<ul style="list-style-type: none"> ● 本線 / 淀屋橋～東福寺 ● 宇治線 / 中書島～宇治 ● 交野線 / 枚方市～河内森 ● 中之島線 / 中之島～京橋
 阪神電車	<ul style="list-style-type: none"> ● 本線 / 梅田～尼崎
 大阪市営地下鉄	<ul style="list-style-type: none"> ● 対応駅相互間

※但し、当社と各鉄道会社で定めている駅での乗降に限ります。詳しくは駅係員にお尋ねください。

凡例

-  JR線
-  JR駅と振替対応駅(他鉄道会社)との距離が1km未満
000m ※おおむねの駅間距離を表示しています。
-  JR駅と振替対応駅(他鉄道会社)との距離が1km以上
-  実施していない区間

= 振替対応駅 =



- 振替対応駅(他鉄道会社)については、主にJR駅と最も近い駅のみを掲載しています。
- 振替対応駅までタクシー等の交通手段をご利用される場合はお客様のご負担となります。

詳しくは、駅係員にお尋ねください。

ご利用のお客様には、大変ご迷惑をおかけいたします。お詫び申し上げます。