

境線 一部列車の運休について

実施日

2025年 4月21日(月)・5月19日(月)
 6月16日(月)・8月18日(月)
 10月20日(月)・11月17日(月)
 12月15日(月)
 2026年 1月19日(月)・2月16日(月)

列車運休区間

境線 米子～境港

JR 西日本では、線路設備の集中工事を実施するため、上記の日程で一部列車の運転を取り止めます。

また、運休に伴う代行バス等は運転いたしません。

ご利用のお客様には、大変ご迷惑をおかけいたしますが、ご理解とご協力をお願いいたします。



●運休列車について

下り (米子⇒境港)

下	り	1665D
米子	発	22:40
博労町	発	22:43
富士見町	発	22:45
後藤	発	22:48
三本松口	発	22:51
河崎口	発	22:55
弓ヶ浜	発	23:04
和田浜	発	23:08
大篠津町	発	23:11
米子空港	発	23:15
中浜	発	23:17
高松町	発	23:20
余子	発	23:22
上道	発	23:25
馬場崎町	発	23:27
境港	着	23:29

上り (境港⇒米子)

上	り	1666D
境港	発	22:36
馬場崎町	発	22:39
上道	発	22:41
余子	発	22:44
高松町	発	22:47
中浜	発	22:50
米子空港	発	22:52
大篠津町	発	22:56
和田浜	発	22:59
弓ヶ浜	発	23:04
河崎口	発	23:07
三本松口	発	23:11
後藤	発	23:14
富士見町	発	23:17
博労町	発	23:19
米子	着	23:22



※運休に伴う代行バスは運転しませんのでご注意ください。

2025年3月12日
西日本旅客鉄道株式会社
中国統括本部

山陰線 倉吉駅～米子駅における夜間時間帯集中工事に 伴う代行輸送のお知らせについて

労働人口の減少に伴い線路保守作業員の確保が困難となりつつある状況において、老朽化した線路設備の改良工事を効率的に進めていくことを目指し、夜間時間帯に集中的に保守工事を実施します。それに伴い、工事時間帯の列車を運休し代行輸送を実施します。

ご利用のお客様にはご不便をお掛けしますが、ご理解とご協力をお願いします。

運休区間	山陰線 倉吉駅～米子駅間
実施日	2025年4月1日（火）～ 4月25日（金） 2025年5月7日（水）～ 5月19日（月）
概要 運休列車時刻 代行バス時刻	別紙1
代行バスのりば	別紙2
乗車方法	JRきっぷをお買い求めいただき、降車駅で運賃箱にお入れください。 券売機が設置されていない駅からご乗車の場合は、乗車区間の運賃を降車駅の運賃箱に現金でお入れください。

一部列車の運休及び代行バスの運転について 山陰線（倉吉駅～米子駅間）

労働人口の減少に伴い線路保守作業員の確保が困難となりつつある状況において、老朽化した線路設備の改良工事を効率的に進めていくことを目指し、集中的に保守工事を実施します。
それに伴い、工事時間帯の一部区間について列車を運休し、代行輸送を実施します。
ご利用の皆さまにはご不便をお掛けいたしますが、ご理解とご協力をお願いいたします。

実施日

2025年

4月1日（火）～4月25日（金）
5月7日（水）～5月19日（月）

運休区間

倉吉駅～米子駅間

倉吉→米子方面

列車番号	(平日) (土休日)	257D	スーパー まつかぜ13号	259D	代行バス	スーパー はくと13号	261D	代行バス
		(255K)		257K		259K	261K	
鳥取	発	19:21	20:50	20:20	…	21:52	21:06	…
湖山	発	19:26	レ	20:26	…	レ	21:11	…
鳥取大学前	発	19:29	20:55	20:28	…	レ	21:14	…
末恒	発	19:35	レ	20:33	…	レ	21:18	…
宝木	発	19:41	レ	20:39	…	レ	21:24	…
浜村	発	19:45	レ	20:43	…	レ	21:37	…
青谷	発	19:54	レ	20:53	…	レ	21:43	…
泊	発	20:01	レ	21:00	…	レ	21:50	…
松崎	発	20:07	レ	21:07	…	レ	21:57	…
倉吉	着	20:13	21:19	21:13	乗換	22:19	22:03	乗換
	発	20:26	21:20	21:23	21:30	=	22:21	22:30
下北条	発	20:32	レ	21:29	21:43	…	22:27	22:43
由良	発	20:37	レ	21:34	21:53	…	22:36	22:53
浦安	発	20:42	レ	21:41	22:05	…	22:42	23:05
八橋	発	20:46	レ	21:44	22:12	…	22:46	23:12
赤碓	発	21:08	レ	21:49	22:20	…	22:51	23:20
中山口	発	21:13	レ	21:54	22:33	…	22:56	23:33
下市	発	21:16	レ	21:58	22:40	…	23:00	23:40
御来屋	発	21:22	レ	22:09	22:50	…	23:11	23:50
名和	発	21:25	レ	22:11	22:54	…	23:14	23:54
大山口	発	21:30	レ	22:17	23:04	…	23:20	0:04
淀江	発	21:34	レ	22:22	23:14	…	23:25	0:14
伯耆大山	発	21:40	21:50	22:28	23:28	…	23:32	0:28
東山公園	発	21:44	レ	22:33	23:38	…	23:36	0:38
米子	着	21:48	21:55	22:37	23:45	…	23:40	0:45

- ・257D（255K）は、全区間列車で運転します
- ・スーパーまつかぜ13号・スーパーはくと13号は、全区間列車で運転します。
- ・259D（257K）は、鳥取～倉吉間は列車で運転し、倉吉～米子間はバスによる代行輸送となります
- ・261D（259K）は、鳥取～倉吉間は列車で運転し、倉吉～米子間はバスによる代行輸送となります

米子→倉吉方面

凡例		
列車運転区間	列車運休区間	代行バス
12:34	12:34	12:34

列車番号	(平日) (土休日)	264D	スーパー まつかぜ14号	266D	代行バス	268D	代行バス
		(258K)		266K		262K	
米子	発	20:15	20:48	21:42	21:45	22:43	22:45
東山公園	発	20:19	レ	21:46	21:52	22:46	22:52
伯耆大山	発	20:23	レ	21:51	22:02	22:51	23:02
淀江	発	20:34	レ	21:56	22:16	22:57	23:16
大山口	発	20:38	レ	22:01	22:26	23:03	23:26
名和	発	20:43	レ	22:06	22:36	23:08	23:36
御来屋	発	20:46	レ	22:09	22:40	23:11	23:40
下市	発	20:52	レ	22:14	22:50	23:17	23:50
中山口	発	20:55	レ	22:18	22:57	23:21	23:57
赤碓	発	21:00	レ	22:23	23:10	23:26	0:10
八橋	発	21:04	レ	22:27	23:18	23:31	0:18
浦安	発	21:12	レ	22:30	23:25	23:34	0:25
由良	発	21:18	レ	22:36	23:37	23:40	0:37
下北条	発	21:29	レ	22:41	23:47	23:46	0:47
倉吉	着	21:34	21:20	22:46	0:00	23:56	1:00
	発	21:37	21:21	22:47	=	=	=
松崎	発	21:43	レ	22:53	…	…	…
泊	発	21:50	レ	22:59	…	…	…
青谷	発	21:56	レ	23:05	…	…	…
浜村	発	22:05	レ	23:10	…	…	…
宝木	発	22:14	レ	23:14	…	…	…
末恒	発	22:20	レ	23:19	…	…	…
鳥取大学前	発	22:24	21:45	23:23	…	…	…
湖山	発	22:26	レ	23:26	…	…	…
鳥取	着	22:30	21:50	23:30	…	…	…

- ・264D（258K）は、全区間列車で運転します
- ・スーパーまつかぜ14号は、全区間列車で運転します。
- ・266D（260K）は、米子～倉吉間はバスによる代行輸送となり、倉吉～鳥取間は列車で運転します。なお、倉吉駅で代行バスから列車への接続はいたしません。
- ・268D（262K）は、全区間バスによる代行輸送となります。

代行バス運転について

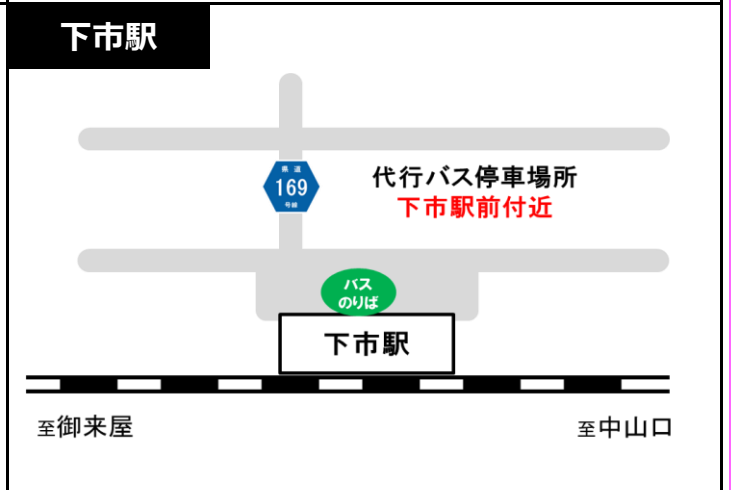
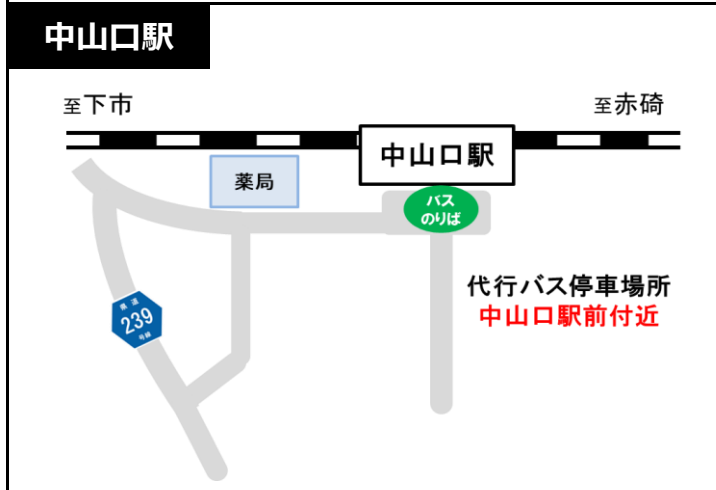
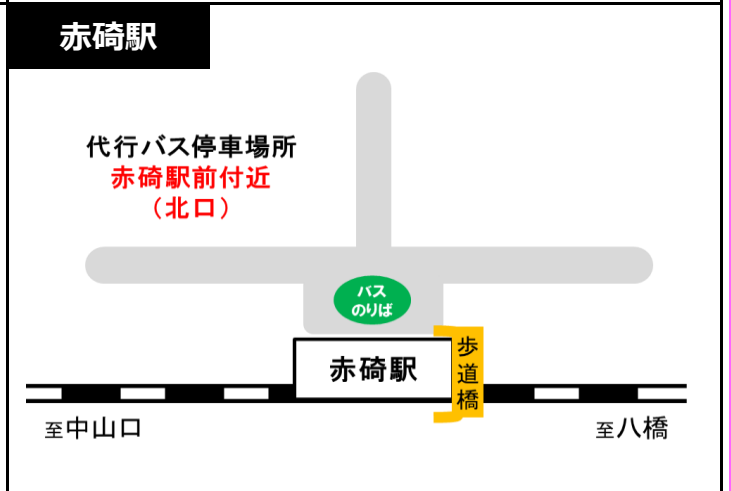
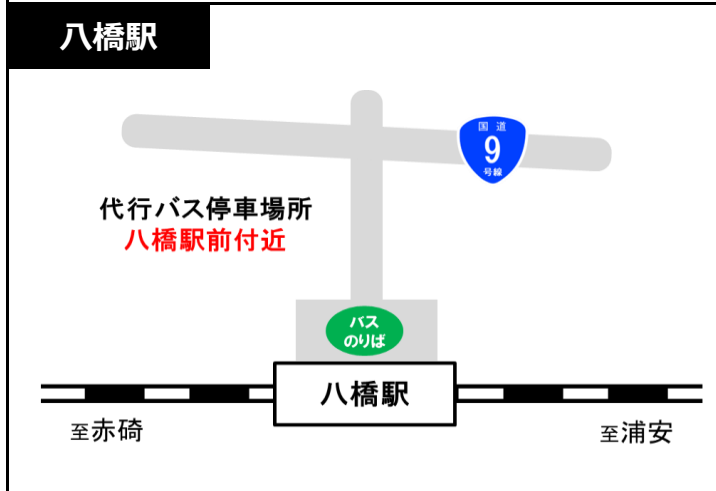
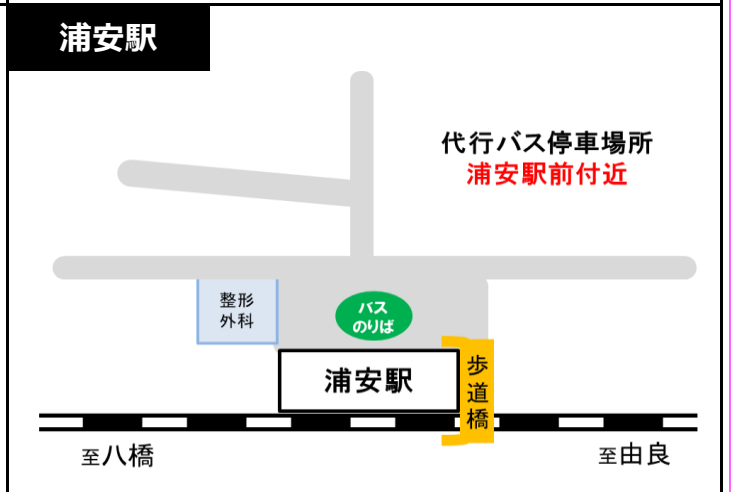
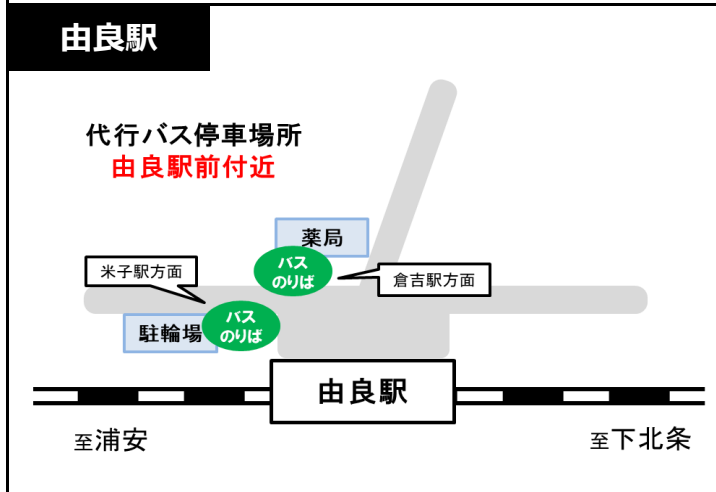
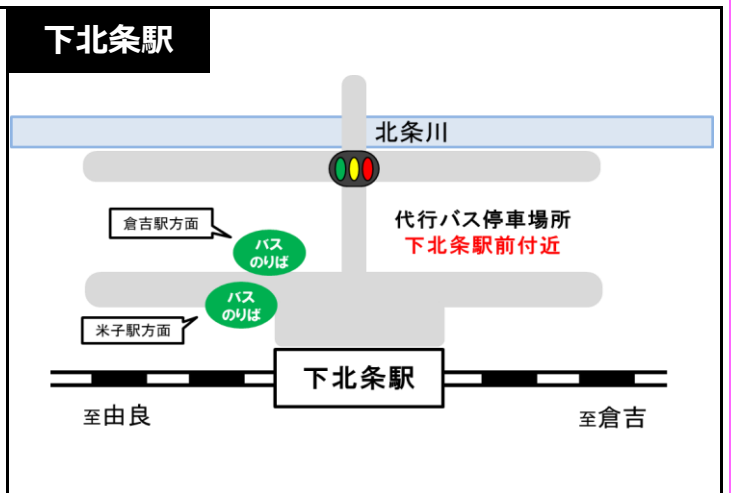
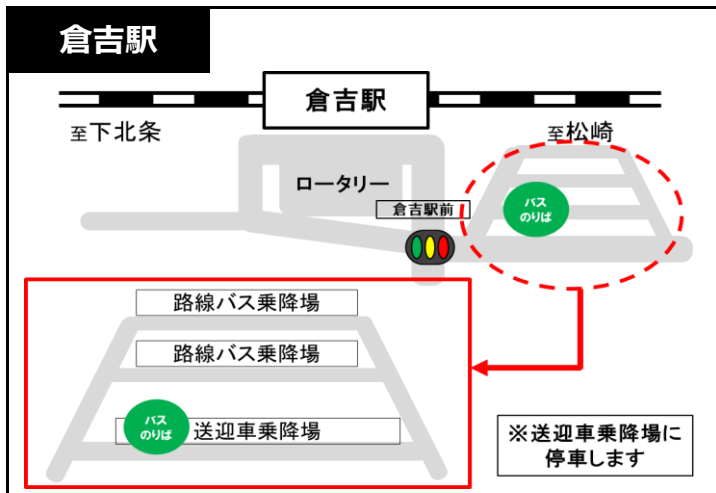
- 代行バスから列車への接続はいたしません。予めご了承ください。
- 道路状況により時間を要することもあり、時刻どおり運行できないことがあります。
- あらかじめ目的地までの乗車券類をお買い求めの上ご乗車ください。
- ICカードご利用の際は乗車・降車の際に駅の改札機にタッチしてください。
- 券売機を設置していない駅からご乗車の際は乗車区間の運賃を現金でお支払いください。
- 運賃・きっぷは降車駅の駅係員にお渡しいただくか、駅の運賃箱にお入れください。
- 各駅の代行バス乗り場は、別紙をご覧ください。
- ※ 駅出入口付近から離れた場所に停まる駅もありますのでご注意ください。
- 天候状況や周辺線区の列車の運行状況により代行バスの運行を取りやめる場合がございます。予めご了承ください。最新の運行情報については「JR西日本運行情報」をご覧ください。
- 代行バスは列車と異なり、座席に限りがあるためご乗車いただけない場合もあります。予めご了承ください。

● JR西日本運行情報



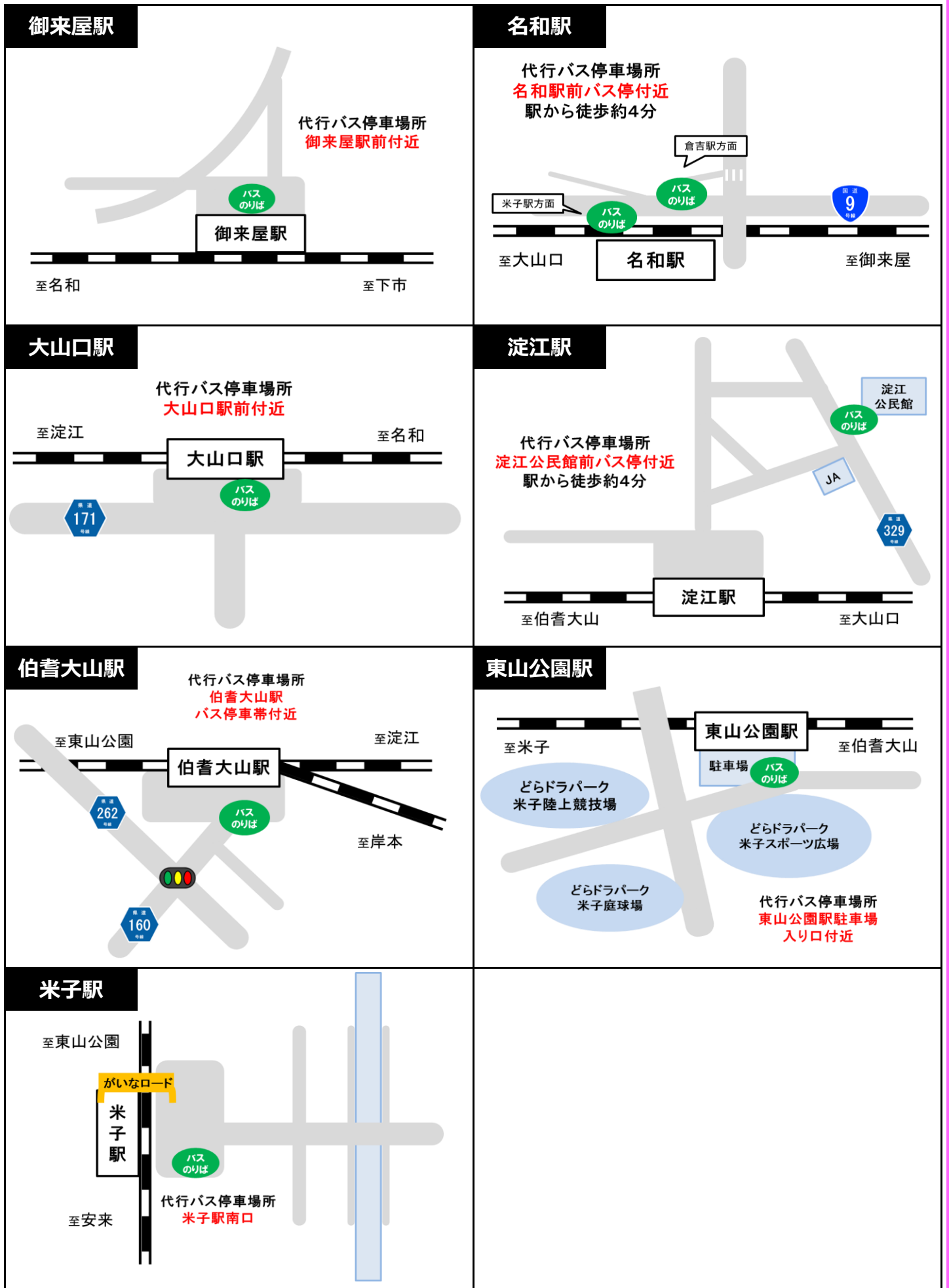
代行バスのりば案内図

※一部のバスのりばは、駅から離れていますのでご注意ください。



代行バスのりば案内図

※一部のバスのりばは、駅から離れていますのでご注意ください。



2025年3月12日
西日本旅客鉄道株式会社
中国統括本部

山陰線 浜田駅～益田駅における夜間時間帯集中工事に 伴う代行輸送のお知らせについて

労働人口の減少に伴い線路保守作業員の確保が困難となりつつある状況において、老朽化した線路設備の改良工事を効率的に進めていくことを目指し、夜間時間帯に集中的に保守工事を実施します。それに伴い、工事時間帯の列車を運休し代行輸送を実施します。

ご利用のお客様にはご不便お掛けしますが、ご理解とご協力をお願いします。

運休区間	山陰線 浜田駅～益田駅間
代行輸送実施日	2025年4月1日(火)～25日(金) 5月7日(水)～19日(月) ※4月19日、5月17日は通常通り列車を運行しますが、代行輸送も行います
概要 運休列車時刻 代行バス時刻	別紙1
代行バスのりば	別紙2
乗車方法	JRきっぷをお買い求めいただき、降車駅で運賃箱にお入れください。 券売機が設置されていない駅からご乗車の場合は、乗車区間の運賃を降車駅の運賃箱に現金でお入れください。

一部列車の運休及び代行バスの運転について

山陰線（浜田駅～益田駅間）

労働人口の減少に伴い線路保守作業員の確保が困難となりつつある状況において、老朽化した線路設備の改良工事を効率的に進めていくことを目指し、集中的に保守工事を実施します。

それに伴い、工事時間帯の一部区間について列車を運休し、代行輸送を実施します。

ご利用の皆さまにはご不便をお掛けいたしますが、ご理解とご協力をお願いいたします。

実施日

2025年4月1日（火）～4月25日（金）
5月7日（水）～5月19日（月）

運休区間

浜田駅～益田駅間

4月19日（土）・5月17日（土）は、通常どおり、列車を運行しますが、代行バスも運転します

浜田→益田方面

列車番号		337D →439D	スーパー まつかぜ9号	339D →441D	代行バス
出雲市	発	18:07	19:55	19:14	…
中略					
浜田	着	20:07	21:03	21:37	乗換
	発	20:23	21:05	21:45	21:45
西浜田	発	20:30	レ	21:52	22:00
周布	発	20:35	レ	21:57	22:08
折居	発	20:41	レ	22:03	22:21
三保三隅	発	20:48	レ	22:09	22:35
岡見	発	20:53	レ	22:14	22:53
鎌手	発	21:00	レ	22:21	23:04
石見津田	発	21:05	レ	22:26	23:14
益田	着	21:14	21:38	22:35	23:31

- ・337D→439Dは、全区間列車で運転します。
- ・スーパーまつかぜ9号は、全区間列車で運転します。
- ・339D→441Dは、出雲市～浜田間は列車で運転し、**浜田～益田間はバスによる代行輸送となります。**

益田→浜田方面

凡例		
列車運転区間	列車運休区間	代行バス
12:34	12:34	12:34

列車番号		438D →376D	440D	代行バス
益田	発	20:21	21:42	21:45
石見津田	発	20:29	21:51	22:02
鎌手	発	20:35	21:57	22:12
岡見	発	20:41	22:03	22:23
三保三隅	発	20:48	22:08	22:41
折居	発	20:53	22:14	22:55
周布	発	20:59	22:19	23:08
西浜田	発	21:10	22:24	23:16
浜田	着	21:17	22:30	23:31
	発	21:26	=	=
中略				
江津	着	21:51	…	…

- ・438D→376Dは、全区間列車で運転します。
- ・440Dは、**全区間バスによる代行輸送となります。**

代行バス運転について

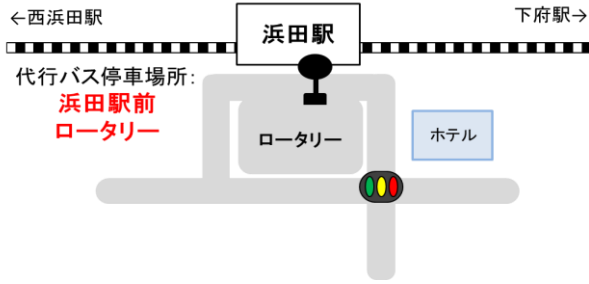
- **代行バスから列車への接続はいたしません。予めご了承ください。**
- 道路状況により時間を要することもあり、時刻どおり運行できないことがあります。
- あらかじめ目的地までの乗車券類をお買い求めの上ご乗車ください。
- 券売機を設置していない駅からご乗車の際は乗車区間の運賃を現金でお支払いください。
- 運賃・きっぷは降車駅の駅係員にお渡しいただくか、駅の運賃箱にお入れください。
- 各駅の代行バス乗り場は、別紙をご覧ください。
- ※ **駅出入口付近から離れた場所に停まる駅もありますのでご注意ください。**
- 天候状況や周辺線区の列車の運行状況により代行バスの運行を取りやめる場合がございます。予めご了承ください。最新の運行情報については「JR西日本運行情報」をご覧ください。
- 代行バスは列車と異なり、座席に限りがあるためご乗車いただけない場合もあります。予めご了承ください。

● JR西日本運行情報

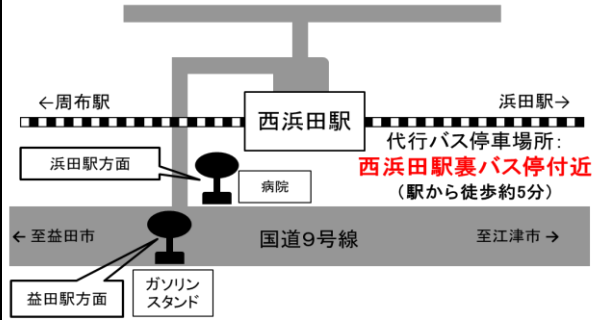


※一部のバスのりばは、駅から離れていますのでご注意ください。

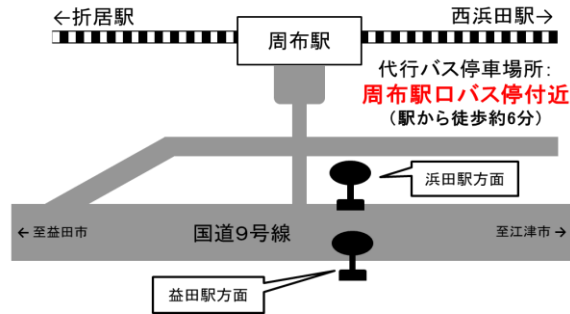
浜田駅



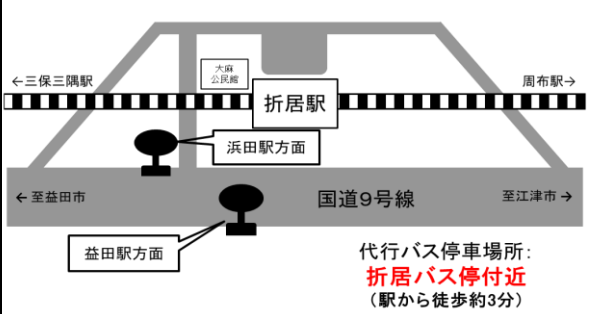
西浜田駅



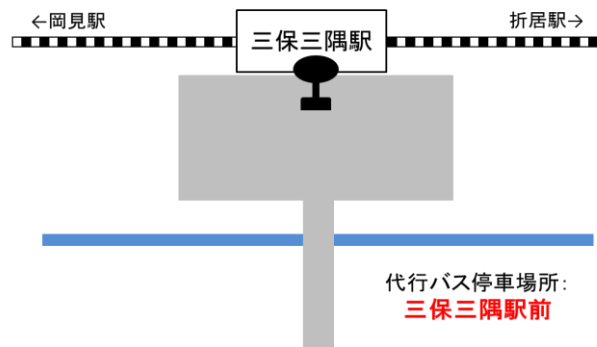
周布駅



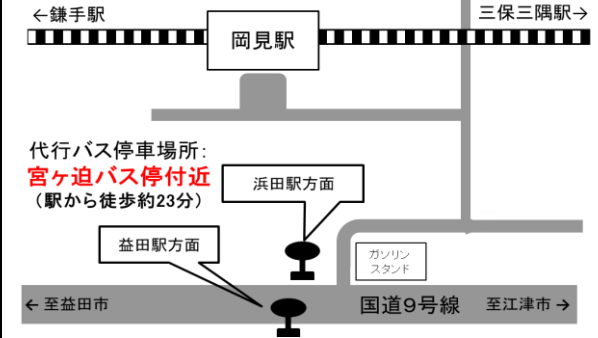
折居駅



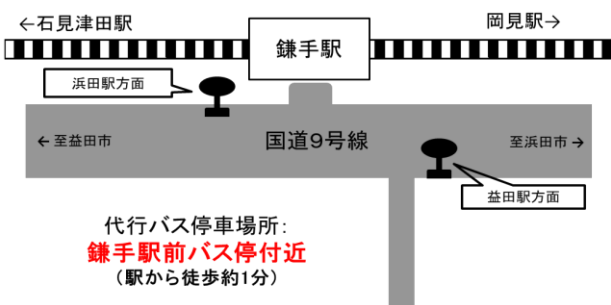
三保三隅駅



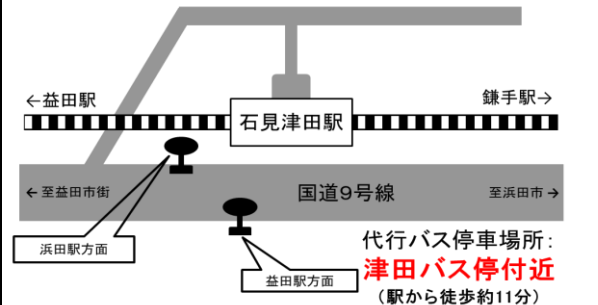
岡見駅



鎌手駅



石見津田駅



益田駅



2025年3月25日
西日本旅客鉄道株式会社

木次線（宍道～木次、木次～備後落合）における 昼間集中工事に伴う代行輸送についてのお知らせ

労働人口の減少に伴い線路保守作業員の確保が困難となりつつある状況において、老朽化した線路設備の改良工事を効率的に進めていくことを目指し、昼間時間帯に集中的に保守工事を実施します。それに伴い、工事時間帯の一部区間について列車を運休し、代行輸送を実施します。

ご利用のお客様にはご不便をお掛けいたしますが、ご理解とご協力をお願いいたします。

運休区間	宍道駅～木次駅間	木次駅～備後落合駅間
実施日	2025年 4月21日(月)、5月19日(月)、 6月16日(月)、10月20日(月)、 11月17日(月)、12月15日(月)、 2026年 1月19日(月)、2月16日(月) ※2026年3月は別途ご案内します	2025年 4月10日(木)、5月8日(木)、 6月12日(木)、7月10日(木)、 9月11日(木)、10月9日(木)、 11月13日(木)、12月11日(木)、 2026年 1月8日(木)、2月12日(木)、 3月12日(木)
概要 運休列車時刻 代行輸送時刻 代行輸送のりば	別紙1-①、1-②	
乗車方法	JRきっぷをお買い求めいただき、降車駅で運賃箱にお入れください。 券売機が設置されていない駅からご乗車の場合は、乗車区間の運賃を降車駅の 運賃箱に現金でお入れください。	

一部列車の運休及び代行輸送の運転について 木次線（宍道駅～木次駅間）

労働人口の減少に伴い線路保守作業員の確保が困難となりつつある状況において、老朽化した線路設備の改良工事を効率的に進めていくことを目指し、昼間時間帯に集中的に保守工事を実施します。

それに伴い、工事時間帯の一部区間について列車を運休し、代行輸送を実施します。

ご利用のお客様にはご不便をお掛けいたしますが、ご理解とご協力をお願いいたします。

実施日

2025年4月21日(月)、5月19日(月)、6月16日(月)、
10月20日(月)、11月17日(月)、12月15日(月)、
2026年1月19日(月)、2月16日(月)

※2026年3月は別途ご案内します

運休区間

宍道駅～木次駅間



宍道→木次方面

列車番号		1447D	1451D	1453D
宍道	発	11:17	14:15	16:02
南宍道	発	11:23	14:21	16:08
加茂中	発	11:32	14:30	16:20
幡屋	発	11:36	14:35	16:25
出雲大東	発	11:40	14:39	16:29
南大東	発	11:46	14:45	16:35
木次	着	11:51	14:51	16:40
	発	11:54	14:53	16:54
日登	発	12:00	14:59	17:00
下久野	発	12:15	15:14	17:15
出雲八代	発	12:25	15:25	17:25
出雲三成	発	12:32	15:33	17:32
亀高	発	12:42	15:42	17:41
出雲横田	着	12:54	15:54	17:53
	発	13:07	15:57	
八川	発	13:14	16:04	
出雲坂根	発	13:38	16:23	
三井野原	発	13:57	16:42	
油木	発	14:07	16:52	
備後落合	着	14:21	17:07	

・1447D、1451D、1453Dは、宍道～木次間で代行輸送、
木次からは列車で運転します。

木次→宍道方面

凡例	
運転列車時刻	運休列車・代行輸送時刻
12:34	12:34

列車番号		1450D	※9452D	1454D	1456D	1458D
備後落合	発	9:20				
油木	発	9:35				
三井野原	発	9:46				
出雲坂根	発	10:06				
八川	発	10:21				
出雲横田	着	10:27				
	発	10:33	12:00		13:25	
亀高	発	10:46	12:13		13:37	
出雲三成	発	10:58	12:33		13:46	
出雲八代	発	11:06	12:41		13:53	
下久野	発	11:14	12:49		14:01	
日登	発	11:29	13:05		14:16	
木次	着	11:34	13:10		14:21	
	発	11:52		13:32		15:12
南大東	発	11:58		13:37		15:17
出雲大東	発	12:04		13:43		15:23
幡屋	発	12:07		13:47		15:27
加茂中	発	12:12		13:51		15:32
南宍道	発	12:20		13:59		15:40
宍道	着	12:26		14:05		15:46

・1450Dは、備後落合～木次間は列車で運転し、
木次～宍道間は代行輸送となります。

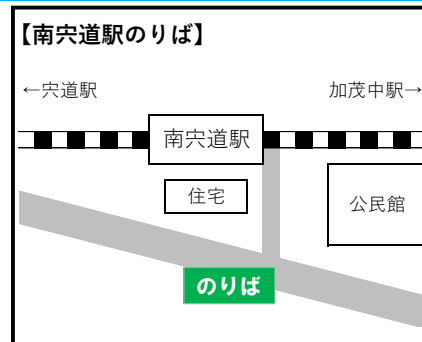
・※9452Dは観光列車「あめつち」運転日以外の日に運転する
列車です。

※代行輸送（バス・タクシー）は運休列車と同じ時刻で運転します

※代行輸送（バス・タクシー）は駅前に停車します（南宍道駅のみ下記地図の場所に停車）

代行輸送の運転について

- 代行バスから列車への接続はいたしません。予めご了承ください。
- 道路状況により時間を要することもあり、時刻どおり運行できないことがあります。
- あらかじめ目的地までの乗車券類をお買い求めの上ご乗車ください。
- 券売機を設置していない駅からご乗車の際は乗車区間の運賃を現金でお支払いください。
- 運賃・きっぷは降車駅の駅係員にお渡しいただくか、駅の運賃箱にお入れください。
- 天候状況や周辺線区の列車の運行状況により代行バスの運行を取りやめる場合がございます。予めご了承ください。最新の運行情報については「JR西日本運行情報」をご覧ください。
- 代行バスは列車と異なり、座席に限りがあるためご乗車いただけない場合もあります。



一部列車の運休及び代行輸送の運転について

木次線（木次駅～備後落合駅間）

労働人口の減少に伴い線路保守作業員の確保が困難となりつつある状況において、老朽化した線路設備の改良工事を効率的に進めていくことを目指し、昼間時間帯に集中的に保守工事を実施します。

それに伴い、工事時間帯の一部区間について列車を運休し、代行輸送を実施します。

ご利用のお客様にはご不便をお掛けいたしますが、ご理解とご協力をお願いいたします。

実施日

2025年 4月10日(木)、5月8日(木)、6月12日(木)、
7月10日(木)、9月11日(木)、10月9日(木)、
11月13日(木)、12月11日(木)、
2026年 1月8日(木)、2月12日(木)、3月12日(木)

運休区間

木次駅～備後落合駅間

木次→備後落合方面

列車番号	※9445D	1447D
宍道	発	11:17
南宍道	発	11:23
加茂中	発	11:32
幡屋	発	11:36
出雲大東	発	11:40
南大東	発	11:46
木次	着	11:51
	発	11:54
日登	発	12:00
下久野	発	12:15
出雲八代	発	12:25
出雲三成	発	12:32
亀嵩	発	12:42
出雲横田	着	12:54
	発	13:07
八川	発	13:14
出雲坂根	発	13:38
三井野原	発	13:57
油木	発	14:07
備後落合	着	14:21

・1447Dは、宍道～木次間は列車で運転し、**木次～備後落合間は代行輸送となります。**

・※9445Dは観光列車「あめつち」運転日以外の日に運転する列車です。

備後落合→木次方面

列車番号	凡例						
	運休列車時刻	運休列車・代行輸送時刻					
	12:34	12:34					
備後落合	発	9:20					14:44
油木	発	9:35					14:59
三井野原	発	9:46					15:10
出雲坂根	発	10:06					15:30
八川	発	10:21					15:45
出雲横田	着	10:27					15:51
	発	10:33	12:00		13:25		15:57
亀嵩	発	10:46	12:13		13:37		16:09
出雲三成	発	10:58	12:33		13:46		16:18
出雲八代	発	11:06	12:41		13:53		16:25
下久野	発	11:14	12:49		14:01		16:33
日登	発	11:29	13:05		14:16		16:47
木次	着	11:34	13:10		14:21		16:52
	発	11:52		13:32		15:12	17:05
南大東	発	11:58		13:37		15:17	17:10
出雲大東	発	12:04		13:43		15:23	17:16
幡屋	発	12:07		13:47		15:27	17:20
加茂中	発	12:12		13:51		15:32	17:28
南宍道	発	12:20		13:59		15:40	17:37
宍道	着	12:26		14:05		15:46	17:43

・1450Dは備後落合～出雲横田は列車で運転し、**出雲横田～木次間は代行輸送**、木次～宍道間は列車で運転します。

・1462Dは、**備後落合～出雲横田間は代行輸送**、出雲横田～宍道間は列車で運転します。

・※9452Dは観光列車「あめつち」運転日以外の日に運転する列車です。

※代行輸送（バス・タクシー）は運休列車と同じ時刻で運転します

※代行輸送（バス・タクシー）は駅前に停車します

代行輸送の運転について

- 代行バスから列車への接続はいたしません。予めご了承ください。
- 道路状況により時間を要することもあり、時刻どおり運行できないことがあります。
- あらかじめ目的地までの乗車券類をお買い求めの上ご乗車ください。
- 券売機を設置していない駅からご乗車の際は乗車区間の運賃を現金でお支払いください。
- 運賃・きっぷは降車駅の駅係員にお渡しいただくか、駅の運賃箱にお入れください。
- 天候状況や周辺線区の列車の運行状況により代行バスの運行を取りやめる場合がございます。予めご了承ください。最新の運行情報については「JR西日本運行情報」をご覧ください。
- 代行バスは列車と異なり、**座席に限りがあるためご乗車いただけない場合もあります。**

● JR西日本運行情報

