

振替・代行輸送のご案内


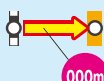


= 振替・代行輸送実施線区/区間 =

 南海電鉄	<ul style="list-style-type: none"> ● 本線 / なんば～和歌山市 ● 空港線 / 泉佐野～関西空港 ● 高野線 / なんば～中百舌鳥 ● 汐見橋線 / 汐見橋～岸里玉出
 大阪市営地下鉄	<ul style="list-style-type: none"> ● 対応駅相互間
 近畿日本鉄道	<ul style="list-style-type: none"> ● 南大阪線 / 大阪阿部野橋～河堀口
 泉北高速鉄道	<ul style="list-style-type: none"> ● 泉北線 / 中百舌鳥～和泉中央

※但し、当社と各鉄道会社で定めている駅での乗降に限ります。詳しくは駅係員にお尋ねください。

= 振替対応駅 =

凡例

-  JR線
-  JR駅と振替対応駅(他鉄道会社)との距離が1km未満
※おおむねの駅間距離を表示しています。
-  JR駅と振替対応駅(他鉄道会社)との距離が1km以上
-  実施していない区間



- 振替対応駅(他鉄道会社)については、主にJR駅と最も近い駅のみを掲載しています。
- 振替対応駅までタクシー等の交通手段をご利用される場合はお客様のご負担となります。

詳しくは、駅係員にお尋ねください。

ご利用のお客様には、大変ご迷惑をおかけいたします。お詫び申し上げます。

